

2-1-3 WEB-EDI (パートナー)

WEB-EDI には、以下の機能があります。

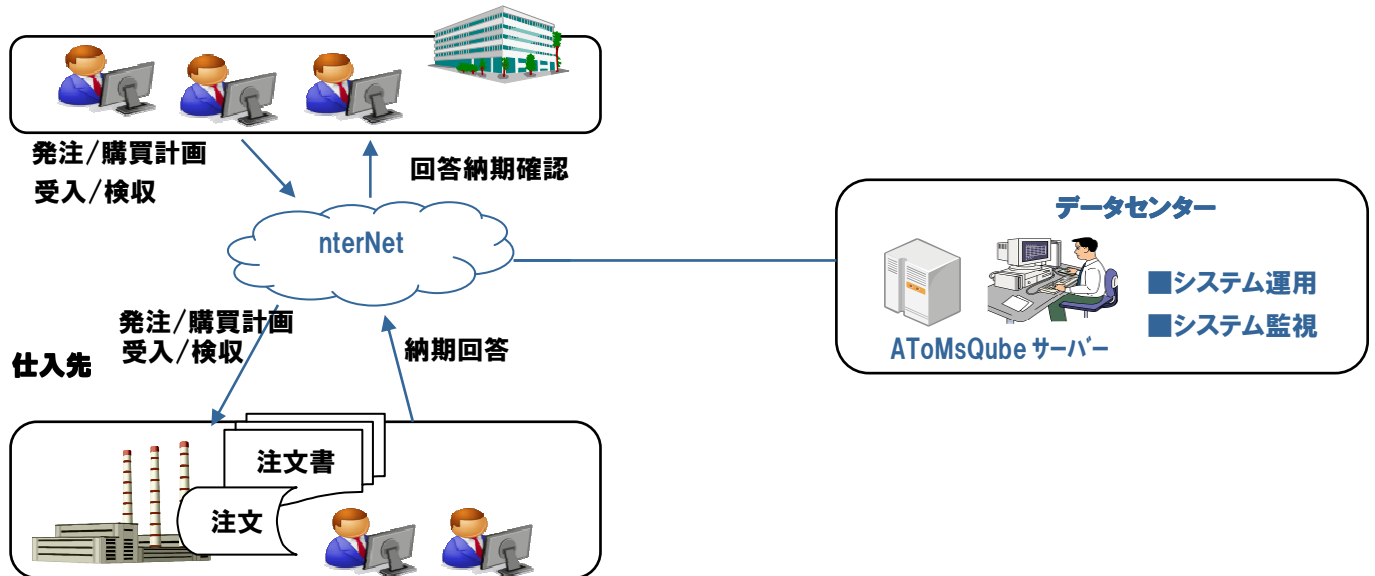
① **Web 購買**

購買計画～検収までのサプライヤとやり取りする情報を Web で公開することが出来ます。

② **納期回答**

注文データに対しサプライヤが納期回答を行うことが出来ます。

概要図



- ◆ 発行した注文書/納品書を手配先にて、ダウンロード後、印刷します
- ◆ 注文/購買計画データを手配先にて、ダウンロードします
- ◆ 仕入先が発注オーダーに納期回答を行うことができます。

<Web 購買>

1. 機能概要

購買情報（購買計画情報、注文情報、受入情報、検収情報）を電子データとして出力し、発注先（以下サプライヤ）へ公開することが出来ます。

サプライヤは自ら当システムへアクセスし、自社に対する購買情報をダウンロードして使用することが可能です。

※サプライヤーは、自社の情報のみ閲覧可能です。

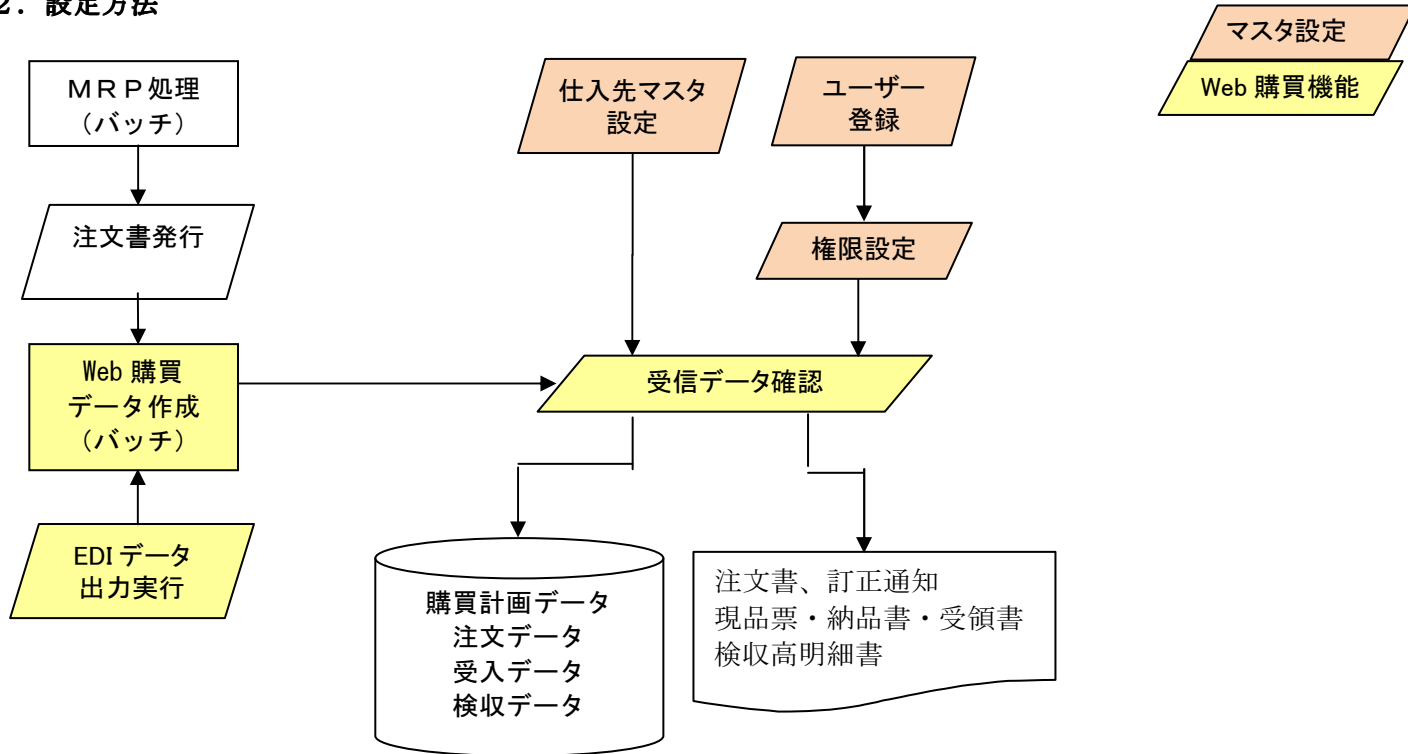
公開情報一覧

処理	PDF			新 CSV (標準2)			
	注文書 (表題)	納品書	検収高明細	注文書	訂正通知	受入	検収高明細
新規発行	○(注文書)	○	○	○	×	○	○
修正	○(訂正通知)	○	-	×	○	×	×
取消し	○(訂正通知)	×	-	×	○	○	×
再発行	○(再発行)	○	-	×	×	×	×
前提 (前処理)	注文書発行		検収データ作成指示	注文書発行		検収データ作成指示	
				夜間バッチ		検収高明細書発行	夜間バッチ
タイミング	即			日次			即 月次

機能

- 受信データ確認
- EDI データ出力実行（発注者機能）

2. 設定方法



1. 仕入先マスタの設定

- WEB-EDI 対象区分 : WEB-EDI を使用する場合チェックを入れる
 出力対象 : 標準2を指定する
 購買計画データ出力 : 購買計画データを出力する場合チェックを入れる
 購買計画抽出期間 : 購買計画を出力する期間を指定する
 注文データ出力 : 注文データを出力する場合チェックを入れる
 受入データ出力 : 受入データを出力する場合チェックを入れる
 検収データ出力 : 検収データを出力する場合チェックを入れる

※購買計画データは品目の内外製区分”P”が対象ですが、
 工程外注品(品目の内外製区分が”M”のうち、工順が外注区分(“P”)となっている)も
 対象に加える事が出来ます。この場合、システムパラメータを設定する事により可能です。

2. ユーザー登録

- ユーザー種別 : 1 : サプライヤを指定する
 仕入先 : 仕入先コードを指定する

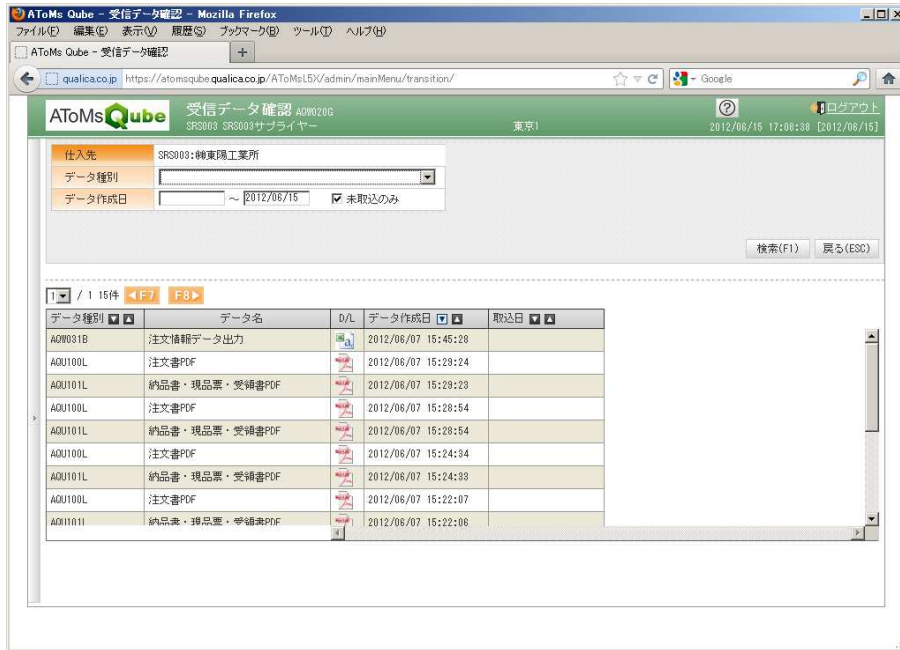
3. ユーザーIDの権限設定

- ユーザ管理画面 — 権限設定 — 種別: 権限で検索
- | | |
|----------|--------------------------------|
| WA020 | WEB 購買_受信データ確認更新権限 |
| WA020_01 | WEB-EDI(パートナー)_受信データ確認更新権限 |
| WA200_01 | WEB-EDI(パートナー)_EDI データ出力実行更新権限 |
| WV001 | WEB 購買_WEB 購買参照権限 |
| WV020 | WEB 購買_受信データ確認参照権限 |
| WV020_01 | WEB-EDI(パートナー)_受信データ確認参照権限 |

受信データ確認

ユーザ種別：サプライヤの場合

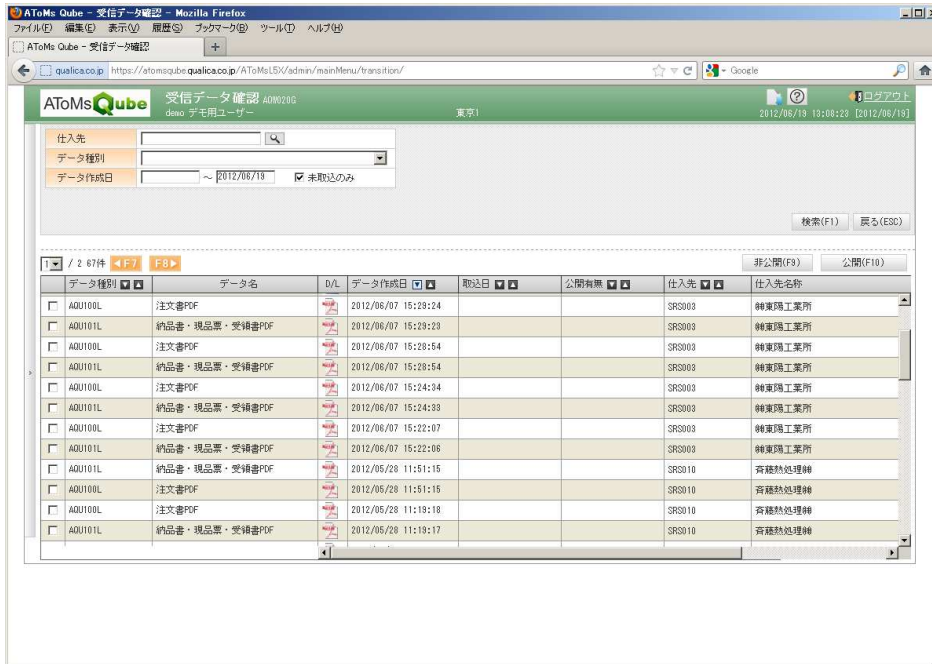
サプライヤーが自社用に作成されたユーザーIDで AToMsQube にログインすると、自社用データのみが検索・ダウンロードが可能です。



ユーザ種別：一般の場合

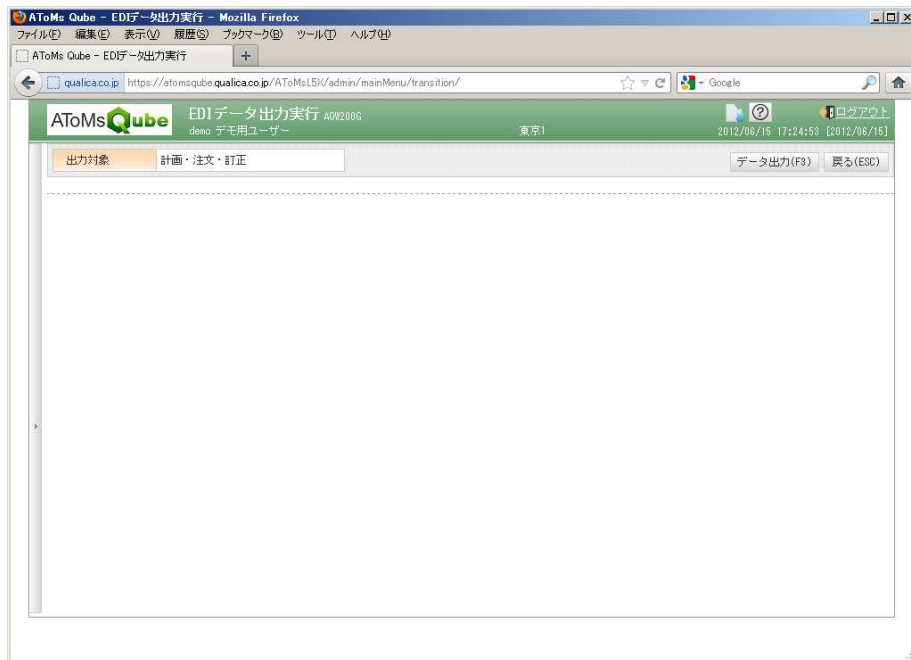
自社のユーザーIDで AToMsQube にログインすると、全サプライヤーのデータを検索・ダウンロードすることが可能です。

データの公開／非公開を制御することも可能です。



EDI データ出力実行（発注者機能）

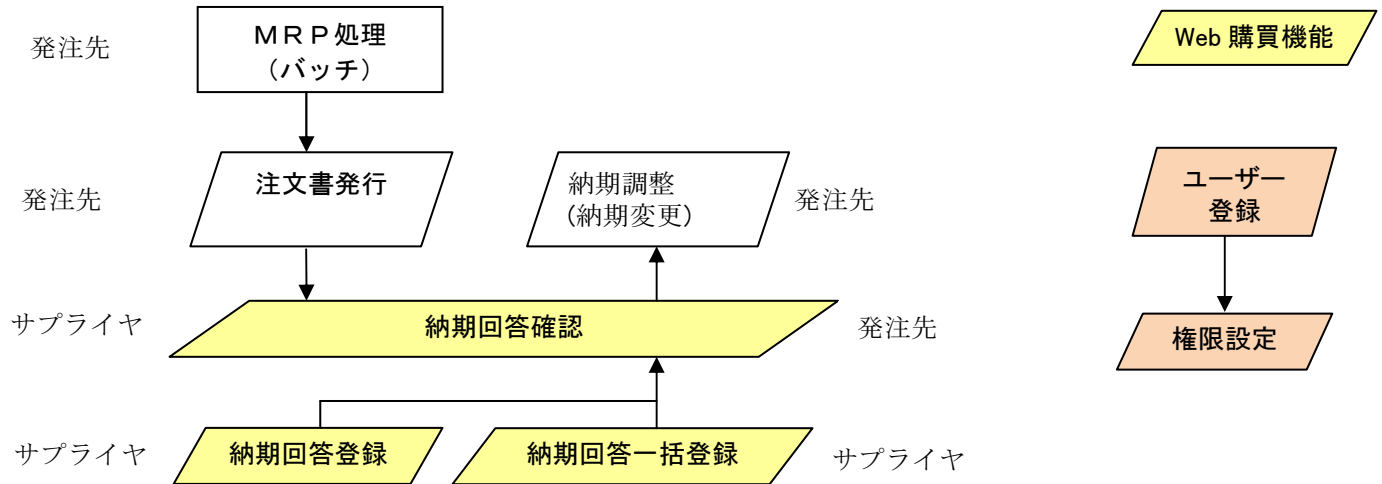
通常、夜間バッチで作成される WEB-購買データを日中作成する場合に使用します。



<納期回答>

1. 機能概要

サプライヤが自社に対して発注された注文データに対し、納期回答をすることが出来ます。
発注者は全サプライヤの注文データ及びサプライヤの回答納期を確認することが出来ます。



機能

- 納期回答確認
- 納期回答登録
- 納期回答一括登録

2. 設定方法

1. ユーザーIDの権限設定

ユーザ管理画面	—	権限設定	—	種別：権限で検索
WA040_01				WEB 購買_納期回答入力更新権限
WA050_01				WEB 購買_納期回答一括登録更新権限
WV060_01				WEB 購買_納期回答照会参照権限

納期回答照会

ユーザ種別：サプライヤの場合

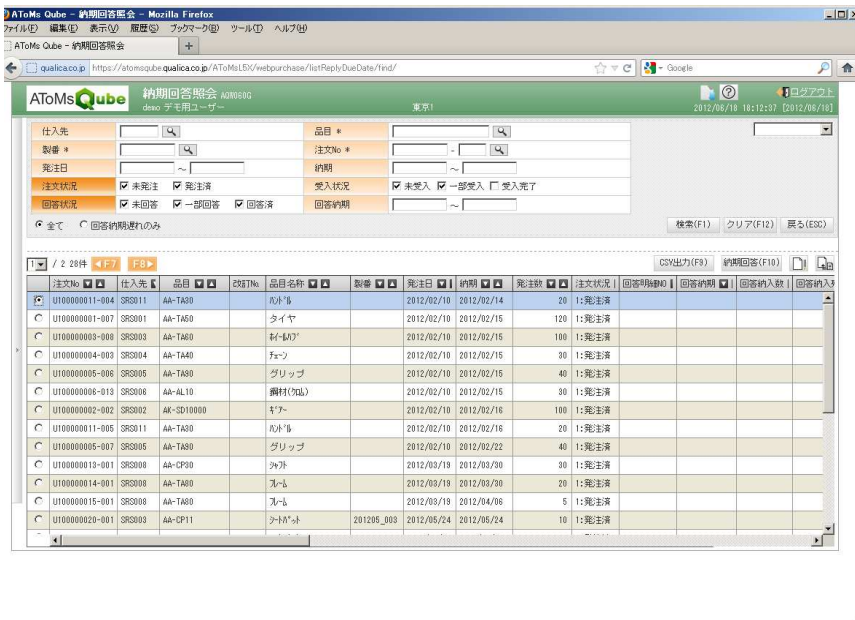
サプライヤが自社に対して発注された注文データを確認することが出来ます。

また、納期回答入力画面に遷移することが出来ます。

ユーザ種別：一般の場合

発注者は全サプライヤの注文データ及びサプライヤの回答納期を確認することが出来ます。

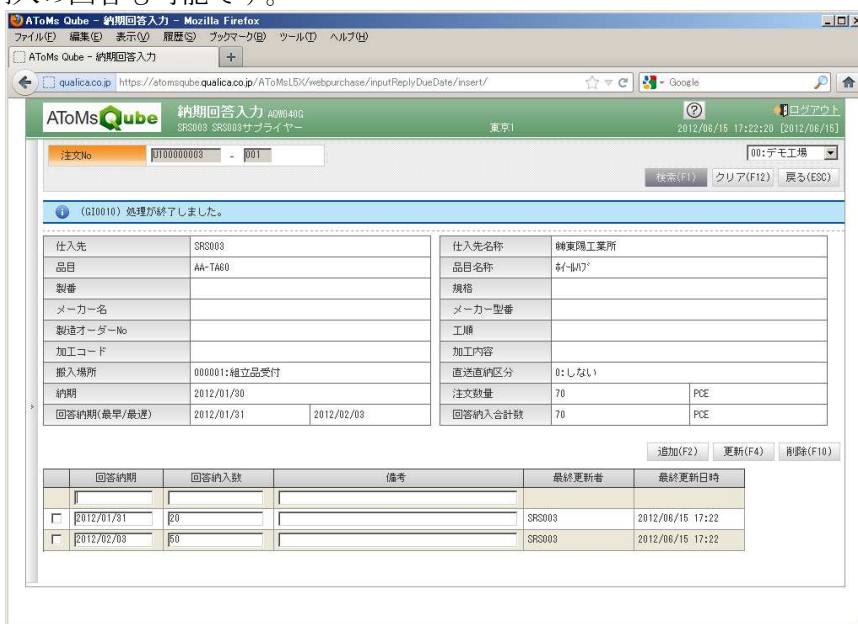
回答納期確認後、購買オーダーの納期を訂正下さい。



納期回答入力

注文データに対しての回答納期を入力出来ます。

分割納入の回答も可能です。



納期回答一括登録

回答納期入力した CSV ファイルで一括登録することができます。

